

High-Efficiency  
F C

中國高效肥



中國心連心化肥有限公司

CHINA XLX CULTURE 中國心連心文化

C L .T



我們所有的成績與突破，都歸功於誠信為本、紀律嚴明、專注投入、放眼未來和充滿快樂的中國心連心團隊。



## CHINA XLX DEVELOPMENT STRATEGY:



### 中國心連心發展戰略：

堅持聚焦潔淨煤化工升級發展方向，確保化肥主業的優勢和行業領先地位。同時適度發展新能源、新材料化工品，總體形成「以肥為主，肥化並舉」的產業發展格局。

## Contents

### 目錄

2	C	I							
	公司資料								
4	M	D				A			
	管理層討論與分析								
24	C	C	S		C			I	
	簡明綜合全面收益表								
25	C	C	S		F		P		
	簡明綜合財務狀況表								
28	C	C	S		C			E	
	簡明綜合權益變動表								
30	C	C	S		C		F		
	簡明綜合現金流量表								
32	N	C	C		I		F		
	簡明綜合中期財務資料附註								

# Corporate Information

## 公司資料

### BOARD

#### EXECUTIVE DIRECTORS

LIU (Chairman of the Board)

HANG Q

AN

#### INDEPENDENT NON-EXECUTIVE DIRECTORS

ONG K G

LIS

ONG J

LI H

### BOARD COMMITTEES

#### AUDIT COMMITTEE

ONG K G (Chairman)

LIS

ONG J

LI H

#### REMUNERATION COMMITTEE

ONG J (Chairman)

ONG K G

LIS

LI H

#### NOMINATION COMMITTEE

LIS (Chairman)

LIU

ONG K G

ONG J

LI H

### CHIEF EXECUTIVE OFFICER

MAT

### CHIEF FINANCIAL OFFICER

ONG P

### AUTHORISED REPRESENTATIVES UNDER LISTING RULES

AN

LEUNG K

### 董事會

#### 執行董事

劉興旭(董事會主席)

張慶金

閻蘊華

#### 獨立非執行董事

王建源

李生校

王為仁

李紅星

### 董事會委員會

#### 審核委員會

王建源(主席)

李生校

王為仁

李紅星

#### 薪酬委員會

王為仁(主席)

王建源

李生校

李紅星

#### 提名委員會

李生校(主席)

劉興旭

王建源

王為仁

李紅星

### 首席執行官

馬通生

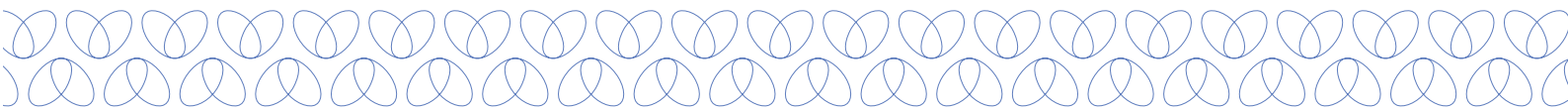
### 首席財務官

王永宏

### 上市規則下的授權代表

閻蘊華

梁君慧



**JOINT COMPANY SECRETARIES**

LEUNG K  
CHEOK H

**AUDITOR**

E  LLP  
O R Q  
N T ,L 18  
S ,048583  
P - - :LEE L H

**LEGAL ADVISORS**

R S R B (H K )  
H L F (C )  
S L B LLP(S )

**PRINCIPAL BANKERS**

T E -I B  C  
C C B   
B  C  
I C B  C  
B  C  
C M B   
C CITIC B   
HSBC

**REGISTERED OFFICE**

80 R R  
#02-00,S 068898

**HEADQUARTERS AND PRINCIPAL PLACE OF BUSINESS IN PRC**

E D

# Management Discussion and Analysis

## 管理層討論與分析

本公司(「本公司」, 連同其附屬公司統稱「本集團」)董事會(「董事會」)欣然呈列截至二零二零年六月三十日止六個月(「二零二零年上半年」)的本中期報告。

### (I) BUSINESS REVIEW

自二零二零年四月起新型冠狀病毒(「CO ID-19」)疫情在中國基本得到控制, 並且商品和貨物的運輸基本恢復正常, 本集團的業績也相應反彈。本集團於二零二零年上半年的表現優於二零二零年第一季度。

#### REVENUE

本集團的未經審核綜合收入由截至二零一九年六月三十日止上半年度(「二零一九年上半年」)約人民幣4,796,000,000元增加約3%至二零二零年上半年約人民幣4,940,000,000元。本集團的未經審核綜合純利由二零一九年上半年約人民幣317,000,000元減少約人民幣53,000,000元或17%至二零二零年上半年約人民幣264,000,000元。歸屬於母公司擁有人的未經審核全面收益總額由二零一九年上半年約人民幣252,000,000元減少約人民幣72,000,000元或28%至二零二零年上半年的約人民幣180,000,000元。

#### UREA

尿素的銷售收入由二零一九年上半年的1,886,000,000港元減少約人民幣316,000,000元或17%至二零二零年上半年的約人民幣1,570,000,000元。這主要是由於本集團尿素產品的銷量和平均售價分別按年比下降約5%和12%。二零二零年上半年的尿素銷量約為992,000噸。本集團尿素生產線在保持滿負荷生產的前提下, 根據不斷變化的市場需求積極調整產品組合, 減少尿素的對外銷量, 從而增加了複合肥和車用尿素溶液的產量和銷量。

中國心連心化肥有限公司(「本公司」, 連同其附屬公司統稱「本集團」)董事會(「董事會」)欣然呈列截至二零二零年六月三十日止六個月(「二零二零年上半年」)的本中期報告。

### (I) 業務回顧

自二零二零年四月起新型冠狀病毒(「CO ID-19」)疫情在中國基本得到控制, 並且商品和貨物的運輸基本恢復正常, 本集團的業績也相應反彈。本集團於二零二零年上半年的表現優於二零二零年第一季度。

#### 收入

本集團的未經審核綜合收入由截至二零一九年六月三十日止上半年度(「二零一九年上半年」)約人民幣4,796,000,000元增加約3%至二零二零年上半年約人民幣4,940,000,000元。本集團的未經審核綜合純利由二零一九年上半年約人民幣317,000,000元減少約人民幣53,000,000元或17%至二零二零年上半年約人民幣264,000,000元。歸屬於母公司擁有人的未經審核全面收益總額由二零一九年上半年約人民幣252,000,000元減少約人民幣72,000,000元或28%至二零二零年上半年的約人民幣180,000,000元。

#### 尿素

尿素的銷售收入由二零一九年上半年的1,886,000,000港元減少約人民幣316,000,000元或17%至二零二零年上半年的約人民幣1,570,000,000元。這主要是由於本集團尿素產品的銷量和平均售價分別按年比下降約5%和12%。二零二零年上半年的尿素銷量約為992,000噸。本集團尿素生產線在保持滿負荷生產的前提下, 根據不斷變化的市場需求積極調整產品組合, 減少尿素的對外銷量, 從而增加了複合肥和車用尿素溶液的產量和銷量。

### UREA SOLUTION FOR VEHICLE

R			
RMB233	RMB233	996%	RMB255.8
1H2020. T	1H2019		
G		2019,	☒
	☒		
	. I M	2020, PRC	
		1 J	2020. U
. H	,		☒

### 車用尿素溶液

車用尿素溶液的銷售收入由二零一九年上半年的約人民幣23,300,000元增加約人民幣233,000,000元或996%至二零二零年上半年的約人民幣255,800,000元。自二零一九年下半年以來，由於排放控制要求提高推動市場需求增加，我們發展並加強銷售和分銷網絡，因此本集團的車用尿素溶液的銷售額迅速增長。二零二零年五月，中國政府宣佈進一步的機動車排放標準控制措施，該措施於二零二零年七月一日生效。尿素溶液可用作柴油機動車的尾氣處理液，以減少顆粒物的排放。因此，預計車用尿素溶液的市場將進一步擴大。

### COMPOUND FERTILISERS

R			
RMB161	RMB161	10%	RMB1,586
1H2019		RMB1,746	1H2020,
			17%
	☒ T		
866,000		1H2020.	

### 複合肥

複合肥的銷售收入由二零一九年上半年的約人民幣1,586,000,000元增加約人民幣161,000,000元或10%至二零二零年上半年的約人民幣1,746,000,000元，主要是由於我們增強了銷售網絡推動銷量增加約17%。二零二零年上半年複合肥的銷量增加至866,000噸。

### METHANOL

R			
RMB117	RMB117	264%	RMB44
1H2019		RMB161	1H2020. T
☒	.		

### 甲醇

甲醇的銷售收入由二零一九年上半年的約人民幣44,000,000元增加約人民幣117,000,000元或264%至二零二零年上半年的約人民幣161,000,000元。甲醇銷售額的增長主要由於新疆生產基地的新增產能。

### DIMETHYL ETHER (DME)

R			
RMB113	25%	DME	
	RMB345	RMB458	1H2019
		1H2020. T	
DME	15%	11%	
☒	.		

### 二甲醚 (DME)

二甲醚的銷售收入由二零一九年上半年的人民幣458,000,000元減少約人民幣113,000,000元或25%至二零二零年上半年的約人民幣345,000,000元。下降的主要原因是二甲醚的平均售價和銷量分別按年比下降15%和11%，這與國際能源價格疲軟相一致。



### METHANOL

G				G	
	2.3%	1H2020			4.3%
1H2019. T			☒		
		35%		(	
)	.				

### 甲醇

本集團甲醇的毛利率由二零一九年上半年的約4.3%下降至二零二零年上半年的-2.3%。這主要是由於國際能源價格疲軟，進而導致甲醇的平均銷售價格下降約35%，並且該下降幅度大於甲醇的平均生產成本（煤炭的購買價格）的降幅。

### DIMETHYL ETHER (DME)

G			DME	G	
	4				5.7%
	9.7%	1H2019. T			1H2020
			DME	15%	
12%			.		

### 二甲醚 (DME)

本集團二甲醚的毛利率由二零一九年上半年的約9.7%下降約4個百分點至二零二零年上半年的約5.7%。這是由於二甲醚的平均售價大幅下降15%，對比平均生產成本僅下降12%。

### MELAMINE

G				G	
	7				30.9%
1H2020		37.8%	1H2019. U		
	G		PRC		
		30%			

### 三聚氰胺

本集團三聚氰胺的毛利率由二零一九年上半年的約37.8%下降約7個百分點至二零二零年上半年的約30.9%。在國內三聚氰胺行業出現大面積虧損的情況下，本集團利用自身的技術和成本優勢，使三聚氰胺產品的毛利率維持在30%以上。

### FURFURYL ALCOHOL

G					
	6				7.6%
1H2019	13.1%	1H2020. B			
			☒		
(	),	G			
	13%	.T			

### 糠醇

糠醇產品的毛利率由二零一九年上半年的約7.6%增加約6%至二零二零年上半年的13.1%。本集團利用規模優勢並通過技術改造，以及主要原料（糠醛）的採購成本下降，使糠醇的銷售成本按年比下降約13%。而其下降幅度遠大於糠醇售價的降幅。

# Management Discussion and Analysis

## 管理層討論與分析

### OTHER (EXPENSES)/INCOME

O			RMB48	
	151%		RMB32	1H2019
		RMB80		1H2020. T
			RMB33	,
				RMB19
		RMB9	.	

### 其他(費用) 收入

其他收入由二零一九年上半年的約人民幣32,000,000元增加約人民幣48,000,000元或約151%至二零二零年上半年的約人民幣80,000,000元。這主要是由於出售物業、廠房及設備項目的溢利增加約人民幣33,000,000元，以及衍生金融工具的公平值變動虧損及權益投資的公平值變動虧損分別減少約人民幣19,000,000元及人民幣9,000,000元。

### SELLING AND DISTRIBUTION EXPENSES

S			RMB49	
	20%		RMB252	1H2019
		RMB301		1H2020. S
			RMB22	
		RMB21	.	

### 銷售及分銷開支

銷售及分銷開支由二零一九年上半年的約人民幣252,000,000元增加約人民幣49,000,000元或20%至二零二零年上半年的約人民幣301,000,000元。該增加主要是由於復合肥銷售量增加促使員工的銷售佣金增加約人民幣22,000,000元，以及由於在疫情防控措施中物流和運輸成本增加，導致運輸費用增加約人民幣21,000,000元。

### GENERAL AND ADMINISTRATIVE EXPENSES

G			RMB325	
RMB8	3%		RMB325	1H2019
RMB317		1H2020,		
RMB5	RMB3	.		

### 一般及行政開支

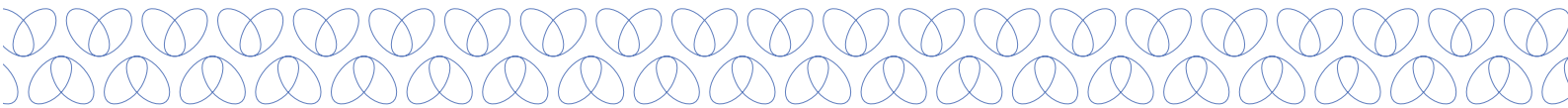
一般及行政開支由二零一九年上半年的約人民幣325,000,000元減少約人民幣8,000,000元或3%至二零二零年上半年的人民幣317,000,000元，主要由於招待開支及專業費用分別減少約人民幣5,000,000元及人民幣3,000,000元。

### FINANCE COSTS

F			RMB17	9%
	RMB185		1H2019	RMB202
	1H2020,			
G	,			
G	,	.		

### 財務成本

財務成本由二零一九年上半年的約人民幣185,000,000元增加約人民幣17,000,000萬元或9%至二零二零年上半年的約人民幣202,000,000元，主要是由於本集團的計息借款金額及計息借款平均利率增加。



**INCOME TAX EXPENSE**

I		RMB12
18%	RMB70	1H2019 RMB58
1H2020	.	

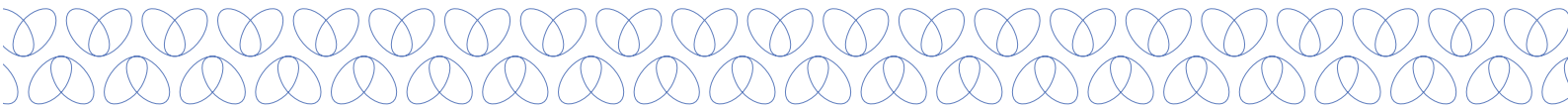
**所得稅開支**

所得稅開支由二零一九年上半年的約人民幣120,000,000元增加至約人民幣70,000,000元。增加的原因主要是由於本集團在二零二零年上半年的利潤增加。

**PROFIT FOR THE PERIOD**

T		RMB53
17%	RMB317	1H2019
RMB264	1H2020. T	
	RMB56	RMB49
.T		RMB48





**(III) MATERIAL ACQUISITION AND DISPOSAL**

On 24 February 2020, the Company acquired 51% of the equity interest of Shenzhen Rongtong Technology Co., Ltd. (Rongtong Technology) for a total consideration of RMB141,525,000. The acquisition is accounted for as a business combination under common control.

As at 31 December 2020, the Company's total assets and liabilities are RMB1,234,567,890 and RMB1,234,567,890, respectively. The Company's total assets and liabilities as at 31 December 2019 are RMB1,234,567,890 and RMB1,234,567,890, respectively.

On 19 January 2020, the Company disposed of its 100% equity interest in Hainan SOE Investment Co., Ltd. (SOE Investment) for a total consideration of RMB123,456,789. The disposal is accounted for as a business combination under common control.

# Management Discussion and Analysis

## 管理層討論與分析

### (IV) PROSPECTS

T

☒

CO ID-19

G

.A

☒

.N

☒

G

☒

T

☒

.T

G

.A

☒

C

.T

☒

.T

G

☒

G

☒

I

☒

☒

J

.T

☒

J

.B

G

I

☒

☒

.I

☒

☒

.T

C

☒

☒

☒

### (IV) 前景

近期國內及國際經濟環境變得更加複雜和多變，國際能源價格持續疲軟及CO ID-19產生巨大影響。該等因素導致本集團的甲醇、二甲醚及三聚氰胺等主要化工產品價格下跌。隨著國內疫情基本得到控制，以及下半年冬季化工品旺季的到來，預計本集團的主要化工品市場需求會逐步恢復。

隨著國內尿素行業市場整合速度的加快，本集團預計尿素產品的供需將保持緊平衡，為國內尿素價格提供支持。同時，國內的土地復耕和土地流轉政策在穩步實施，此舉預計將進一步推動中國農業現代化。再加上疫情導致的國際局部地區糧食供應緊張和國內糧食價格上漲，將會進一步刺激市場對高效肥的需求。本集團也將借此機會進一步推進產品差異化戰略，加強高效肥的研究和推廣，從而提升本集團的盈利能力和市場競爭力。

項目建設方面，本集團新鄉工廠搬遷項目和江西基地建設項目正在如期進行。新鄉工廠搬遷項目預計在三季度完成投產，江西基地建設項目預計在今年四季度完成投產。屆時，本集團的規模優勢、技術優勢和成本優勢將進一步得到提升。

今年上半年，面對疫情的影響和複雜的經濟環境，本集團通過產品結構調整和提高高效肥的銷售佔比，在行業中仍然取得了優異的成績。下半年本集團仍然可能面對諸多不確定性，本公司將繼續努力提升自身市場競爭力來應對市場風險。

(V) DIRECTORS' AND CHIEF EXECUTIVE'S INTERESTS IN SHARES

As at 30 June 2020, the interests of the directors and the chief executive in the shares of the Company are as follows:

Director / Name of Director

Mr. Liu Xun (劉興旭)

Personal: 600,000

Company: 413,007,999 (N/A)

Total: 413,607,999

Percentage: 35.30%

Ms. Man Wai (閻蘊華)

Personal: 300,000

Company: 276,465,000 (N/A)

Total: 276,765,000

Percentage: 23.62%

Mr. Wang Jianyuan (王建源)

Personal: 100,000

Company: -

Total: 100,000

Percentage: 0.01%

Mr. Ma Tongsheng (馬通生)

Personal: 8,000

Company: -

Total: 8,000

Percentage: 0.00%

(V) 董事及主要行政人員於股份的權益

於二零二零年六月三十日，本公司董事及主要行政人員於本公司的股份中擁有記載於按新加坡法例第50章公司法(「公司法」)第164條及香港法例第571章證券及期貨條例「證券及期貨條例」第352條由本公司存置的登記冊內的權益，或根據香港聯合交易所有限公司(「聯交所」)證券上市規則(「上市規則」)附錄十上市發行人董事進行證券交易的標準守則(「標準守則」)須知會本公司及聯交所的權益如下：

LONG POSITIONS

好倉

Director / Name of Director	Number of ordinary shares held			
	Personal	Company	Total	Approximate percentage of issued shares of the Company
Mr. Liu Xun (劉興旭)	600,000	413,007,999 (N/A)	413,607,999	35.30%
Ms. Man Wai (閻蘊華)	300,000	276,465,000 (N/A)	276,765,000	23.62%
Mr. Wang Jianyuan (王建源)	100,000	-	100,000	0.01%
Mr. Ma Tongsheng (馬通生)	8,000	-	8,000	0.00%

# As at 30 June 2020.

# The percentage refers to the number of ordinary shares held divided by the number of issued shares of the Company as at 30 June 2020.

# Management Discussion and Analysis

## 管理層討論與分析

N :

( ) T P T H L (P  
T ) , B  
I ( B ) M . L 42%  
P T 58%  
P T 7 ( M . )  
Q ) 26 J 2016 . P  
 , M . L  
P T .

( ) T G P I L (G P )  
B I . M .  
G P  
G P  
12.74%  
87.26%  
1,000 26 J  
2016 . P , M .  
G P .

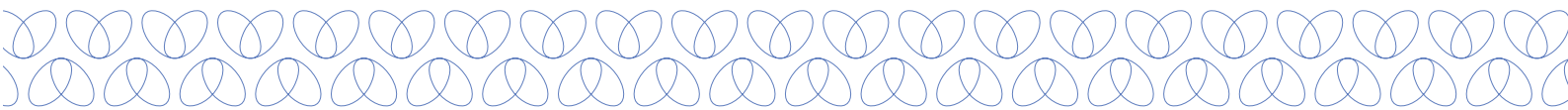
S , 30 J 2020,  
C  
, C  
( P  
SFO),  
C S 164 C A  
S 352 SFO, C C  
SEHK M C .

附註 :

( ) 該等股份由P T H L (「Pioneer Top」)一間於英屬處女群島(「英屬處女群島」)成立之投資控股公司)持有。劉興旭先生實益擁有P T 42%股權，並根據日期為二零一六年七月二十六日的信託協議為7名受益人(包括張慶金先生)信託持有P T 餘下58%股權。根據該信託協議，劉興旭先生獲不可撤回地授予權利，全權酌情行使P T 的投票權及其日常管理權。

( ) 該等股份由G P I L (「Go Power」)一間於英屬處女群島成立之投資控股公司)持有。閻蘊華女士實益擁有G P 12.74%股權，並根據日期為二零一六年七月二十六日的信託協議為逾1,000名受益人信託持有G P 餘下87.26%股權。根據該信託協議，閻蘊華女士獲不可撤回地授予權利，全權酌情行使G P 的投票權及其日常管理權。

除上述所披露者外，於二零二零年六月三十日，本公司董事、主要行政人員或彼等的聯繫人士概無於本公司或其任何相聯法團(定義見證券及期貨條例第 部)的股份、相關股份或債券中擁有或被視為擁有記載於按公司法第164條及證券及期貨條例第352條須由本公司存置的登記冊內的權益或淡倉，或根據標準守則須知會本公司及聯交所的權益或淡倉。



**(VI) SUBSTANTIAL SHAREHOLDERS' INTERESTS IN SHARES**

As at 30 June 2020, the following persons held 5% or more of the issued shares of the Company:

Name	Shareholding Interest	Percentage
Mr. [Name]	336,000 shares	5.0%

**LONG POSITIONS**

Name of Major Shareholder	Capacity	Number of Shares Held	Percentage of Issued Shares
Mr. [Name]	Individual	336,000	5.0%

# Management Discussion and Analysis

## 管理層討論與分析

N :

( ) P T B I.  
M.L 42% P  
T 58% P T  
7 26 J 2016,  
7% M.L 7% M. Q , C  
7% M.S D , C 7% M. N , C  
L B , C .M.L ( )  
C .S P T  
P T M.L  
I S

附註 :

( ) P T 乃於英屬處女群島成立之投資控股公司。劉興旭先生實益擁有 P T 42% 股權，並根據日期為二零一六年七月二十六日的信託協議為 7 名受益人信託持有 P T 餘下 58% 股權，該 7 名受益人包括本公司執行董事張慶金先生 (7%)；本公司的高級管理人員李玉順先生 (7%) 及王乃仁先生 (7%)；本公司的僱員茹正濤先生 (7%)、朱性業先生 (已退休) (7%) 及尚德偉先生 (7%)；以及本公司的前執行董事李步文先生 (16%)。根據該信託協議，劉興旭先生可全權酌情行使 P T 於本公司持有的投票權。P T 持有的該權益亦在上文「董事及主要行政人員於股份的權益」一節披露為劉興旭先生的權益。

( ) G P B I.  
M . 12.74% G  
P 87.26% G P  
1,000  
26 J 2016. M .  
G P C  
.S G P  
M .  
D ' C E ' I S

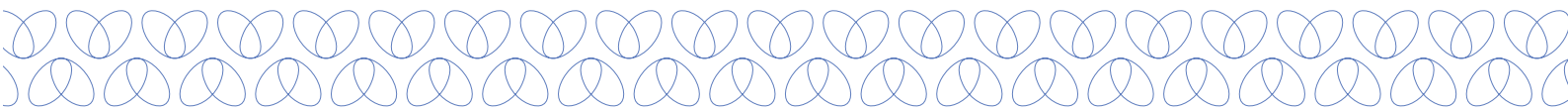
( ) G P 乃於英屬處女群島成立之投資控股公司。閻蘊華女士實益擁有 G P 12.74% 股權，並根據日期為二零一六年七月二十六日的信託協議為逾 1,000 名受益人信託持有 G P 餘下 87.26% 股權。根據該信託協議，閻蘊華女士可全權酌情行使 G P 於本公司持有的投票權。G P 持有的該權益亦在上文「董事及主要行政人員於股份的權益」一節披露為閻蘊華女士的權益。

( ) N C  
I - P C (C )  
F ILP.  
S , 30 J 2020, ,  
C  
D ' C E  
I , S , C  
S 88 C A S 336  
SFO.

( ) N 為於開曼群島成立的為 羅翺环 羅玫 蔴酸







(VII) GEARING RISK

T	G	
		,
.T	G	
☒	☒	,
		.I
☒		,
		G
		.N
	☒	,
		2019
		2018.T

# Management Discussion and Analysis

## 管理層討論與分析

### 5. COMPLIANCE WITH THE CODE ON CORPORATE GOVERNANCE PRACTICES

本公司已於二零二零年六月三十日止六個月遵守上市規則附錄十四所載的企業管治守則的所有守則條文。

### 5. 遵守企業管治常規守則

本公司致力奉行良好企業管治常規，並已於截至二零二零年六月三十日止六個月遵守上市規則附錄十四所載的企業管治守則的所有守則條文。

### 6. COMPLIANCE WITH THE MODEL CODE FOR SECURITIES TRANSACTIONS BY DIRECTORS OF LISTED ISSUERS

董事會已採納上市規則附錄十所載的標準守則及其不時的修訂本，作為其本身有關本公司董事進行證券交易的行為準則。董事會確認，經向本公司全體董事作出指定查詢後，於截至二零二零年六月三十日止六個月內，全體董事均已遵守標準守則規定的準則。

### 6. 遵守上市發行人董事進行證券交易的標準守則

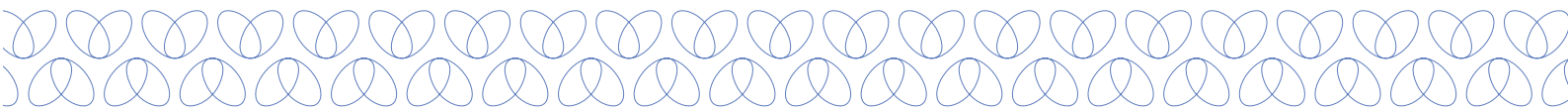
董事會已採納上市規則附錄十所載的標準守則及其不時的修訂本，作為其本身有關本公司董事進行證券交易的行為準則。董事會確認，經向本公司全體董事作出指定查詢後，於截至二零二零年六月三十日止六個月內，全體董事均已遵守標準守則規定的準則。

### 7. COMPLIANCE WITH THE WRITTEN GUIDELINES FOR SECURITIES TRANSACTIONS BY RELEVANT EMPLOYEES OF THE COMPANY

本公司已就監管有關僱員(彼等可能擁有關於本公司及其證券的內幕消息)進行證券交易制訂一套書面指引(「僱員書面指引」)，其條款並不比標準守則所載條文寬鬆。於截至二零二零年六月三十日止六個月，本公司並無發現有關僱員有任何不遵守僱員書面指引的事件。

### 7. 遵守本公司有關僱員進行證券交易的書面指引

本公司已就監管有關僱員(彼等可能擁有關於本公司及其證券的內幕消息)進行證券交易制訂一套書面指引(「僱員書面指引」)，其條款並不比標準守則所載條文寬鬆。於截至二零二零年六月三十日止六個月，本公司並無發現有關僱員有任何不遵守僱員書面指引的事件。



8. PURCHASE, SALES OR REDEMPTION OF THE COMPANY'S SECURITIES

F 30 J 2020,  
C C .

9. CHANGE IN INFORMATION OF DIRECTOR

P R 13.51B(1) L R ,  
C C :

- Mr. Ong Kian Guan resigned as an independent  
- IAG H L ( GEM SEHK)  
30 A 2020.

10. EMPLOYEES AND REMUNERATION POLICY

# Management Discussion and Analysis

## 管理層討論與分析

### 12. CORPORATE COMMUNICATIONS

根據上市規則，本公司已確認股東對本公司的公司通訊所選擇的語言版本（即英文及或中文）及收取方式（即印刷本或通過本公司網站）的意向。股東如已選擇被視為已選擇通過本公司網站接收公司通訊，及因任何原因難以接收或讀取本公司的公司通訊，將應要求立即獲免費寄送公司通訊的印刷本。股東有權隨時變更本公司的公司通訊的語言版本及收取方式的選擇。

股東可向本公司的香港股份登記及過戶分處卓佳證券登記有限公司（地址為香港皇后大道東183號合和中心54樓）寄發合理的預先書面通知，要求收取本公司的公司通訊印刷本，或變更本公司的公司通訊的語言版本及收取方式的選擇。股東亦可以電郵方式發送有關通知到

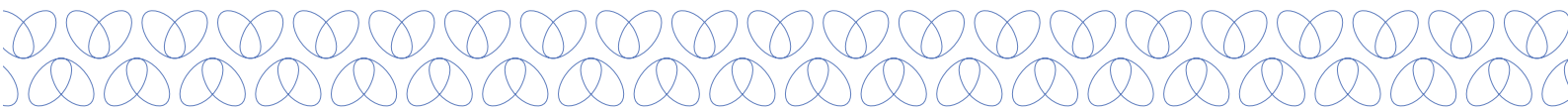
香港股份登記及過戶分處  
 卓佳證券登記有限公司  
 香港皇后大道東183號合和中心54樓  
 或  
 本公司  
 香港  
 德輔道中111號  
 11樓

### 12. 公司通訊

根據上市規則，本公司已確認股東對本公司的公司通訊所選擇的語言版本（即英文及或中文）及收取方式（即印刷本或通過本公司網站）的意向。股東如已選擇被視為已選擇通過本公司網站接收公司通訊，及因任何原因難以接收或讀取本公司的公司通訊，將應要求立即獲免費寄送公司通訊的印刷本。股東有權隨時變更本公司的公司通訊的語言版本及收取方式的選擇。

股東可向本公司的香港股份登記及過戶分處卓佳證券登記有限公司（地址為香港皇后大道東183號合和中心54樓）寄發合理的預先書面通知，要求收取本公司的公司通訊印刷本，或變更本公司的公司通訊的語言版本及收取方式的選擇。股東亦可以電郵方式發送有關通知到

香港股份登記及過戶分處  
 卓佳證券登記有限公司  
 香港皇后大道東183號合和中心54樓  
 或  
 本公司  
 香港  
 德輔道中111號  
 11樓



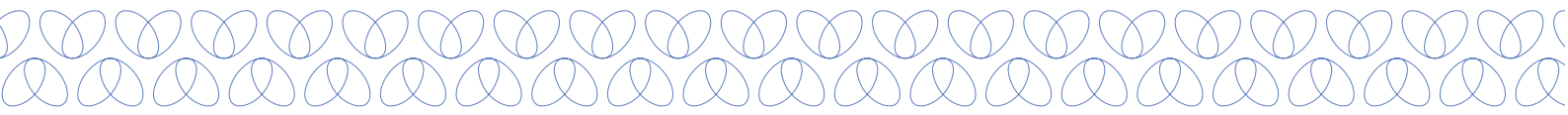
S  
E C  
☑ .  
# T C ,  
C  
: ( ) ☑ ( )  
☑ ( ) ☑ ( ) ☑  
( ) .

由於本中期報告的中英文版本印列於同一冊子內，股東如已選擇收取公司通訊的英文或中文版本，將同時收取兩個版本。

# 本公司的公司通訊指本公司已發出或將發出以供其任何證券持有人參考或採取行動的任何文件，包括但不限於：( )年報；( )中期報告；( )大會通告；( )上市文件；( )通函；及( )股東委任表格。

B O B  
C L F L .  
*Executive Director*

承董事會命  
中國心連心化肥有限公司  
執行董事  
閻蘊華



# Condensed Consolidated Statement of Comprehensive Income

簡明綜合全面收益表 *F*

30 J 2020 截至二零二零年六月三十日止六個月

# Condensed Consolidated Statement of Financial Position

簡明綜合財務狀況表 30 J 2020 二零二零年六月三十日

			30 J 2020 二零二零年 六月三十日 (N ) (未經審核) RMB'000 人民幣千元	31 D 2019 二零一九年 十二月三十一日 (A ) (經審核) RMB'000 人民幣千元
		N 附註		
<b>NON-CURRENT ASSETS</b>	<b>非流動資產</b>			
P	物業、廠房及設備	10	12,444,279	10,474,752
G	商譽		29,001	29,001
C	煤礦開採權	10	83,219	86,180
E	按公平值計入損益的 股權投資	12	6,708	6,708
D	遞延稅項資產		93,782	93,860
P	購置廠房及設備項目的 預付款項	11	754,513	844,713
P	預付關連公司款項		13,935	33,788
R	使用權資產		1,093,866	1,079,808
O	其他無形資產		34,686	46,883
O	其他資產		146,251	100,877
I	於聯營公司投資		238,619	16,993
T	非流動資產總額		14,938,859	12,813,563
<b>CURRENT ASSETS</b>	<b>流動資產</b>			
E	按公平值計入損益的 股權投資	12	19,350	20,903
D	應收關連公司款項		14,439	745
I	存貨	13	773,589	983,604
D	衍生金融工具			1,358
T	貿易應收款項及 應收票據	14	502,723	393,419
P	預付款項	11	319,666	402,564
D	按金及其他應收款項		504,569	454,609
I	可收回所得稅		11,818	22,865
O	其他資產		13,440	13,441
P	已抵押定期存款	15	867,053	499,346
C	現金及現金等價物	15	1,190,893	884,448
T	流動資產總額		4,217,540	3,677,302
T	總資產		19,156,399	16,490,865

# Condensed Consolidated Statement of Financial Position

簡明綜合財務狀況表 30J 2020 二零二零年六月三十日

			30 J 2020 二零二零年 六月三十日 (N ) (未經審核) RMB'000 人民幣千元	31 D 2019 二零一九年 十二月三十一日 (A ) (經審核) RMB'000 人民幣千元
		N 附註		
<b>CURRENT LIABILITIES</b>	<b>流動負債</b>			
D	應付關連公司款項		12,019	6,092
T	貿易應付款項	16	400,788	366,636
B	應付票據		1,202,409	809,050
B	應付債券		500,000	500,000
C	合約負債		284,305	582,181
A	應計費用及其他應付款項		1,561,246	1,091,793
I	應付所得稅		27,624	29,720
D	遞延補貼		7,976	7,976
L	非控股權益貸款		25,000	25,000
I	計息銀行及其他借款	17	3,739,761	2,774,169
L	租賃負債		103,637	102,887
T	流動負債總額		7,864,765	6,295,504
<b>NET CURRENT LIABILITIES</b>	<b>流動負債淨額</b>		(3,647,225)	(2,618,202)
<b>TOTAL ASSETS LESS CURRENT LIABILITIES</b>	<b>總資產減流動負債</b>		11,291,634	10,195,361
<b>NON-CURRENT LIABILITIES</b>	<b>非流動負債</b>			
L	非控股權益貸款		23,670	23,670
D	應付關連公司款項			1,451
I	計息銀行及其他借款	17	4,476,959	3,739,087
D	遞延補貼		81,943	69,253
D	遞延稅項負債		25,715	52,715
P	恢復撥備		24,276	24,276
A	應計費用及其他應付款項		86,911	107,019
L	租賃負債		51,436	67,513
B	應付債券		491,205	388,697
T	非流動負債總額		5,262,115	4,473,681
T	負債總額		13,126,880	10,769,185
<b>NET ASSETS</b>	<b>淨資產</b>		6,029,519	5,721,680



# Condensed Consolidated Statement of Changes in Equity

簡明綜合權益變動表 F

30 J 2020 截至二零二零年六月三十日止六個月

## GROUP

		S							N	
		S	O	S	R	T		T		
		股本	法定儲備金	其他儲備	特定儲備金	保留溢利	總計	非控股權益	總權益	
		RMB'000	RMB'000	RMB'000	RMB'000	RMB'000	RMB'000	RMB'000	RMB'000	
		人民幣千元	人民幣千元	人民幣千元	人民幣千元	人民幣千元	人民幣千元	人民幣千元	人民幣千元	
(W)	( )	(未經審核)								
A	1 J 2020	1,194,686	145,518	2,176,500	2,433	716,104	4,235,241	1,486,439	5,721,680	
P	2 2,433,300 2020									

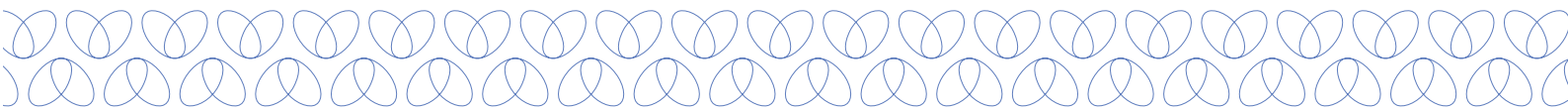
			S		S		F	N		T	
			S	O	S	整	R		T		
			股本	法定儲備金	其他儲備	特定儲備金	公平值調	保留溢利	非控股權益	總權益	
			RMB'000	RMB'000	RMB'000	RMB'000	RMB'000	RMB'000	RMB'000	RMB'000	
			人民幣千元	人民幣千元	人民幣千元	人民幣千元	人民幣千元	人民幣千元	人民幣千元	人民幣千元	
(W)			(未經審核)								
A	1 J	2019	於二零一九年一月一日	1,194,686	45,753	2,060,422	2,433		618,520	990,985	4,912,799
P			期內溢利					251,612	65,848		317,460
A			收購附屬公司						250,930		250,930
T			轉撥至法定儲備金	38,745				(38,745)			
S			保障產品成本			7,814		(7,814)			
O			期內其他全面收入				1,657				1,657
P		2018	已付二零一八年 末期股息							(34,286)	(34,286)
		2018	二零一八年建議股息					(119,146)			(119,146)
A	30 J	2019	於二零一九年 六月三十日	1,194,686	84,498	2,060,422	10,247	1,657	704,427	1,273,477	5,329,414

# Condensed Consolidated Statement of Cash Flows

簡明綜合現金流量表 F

30 J 2020 截至二零二零年六月三十日止六個月

		S	30 J
		截至六月三十日止六個月	
		2020	2019
		二零二零年	二零一九年
		(N)	(N)
		(未經審核)	(未經審核)
		RMB'000	RMB'000
		人民幣千元	人民幣千元
	N		
	附註		
C	經營活動產生的現金	634,032	740,281
G	已收取政府補貼	2,977	2,000
I	已收利息	4,964	10,243
T	已付稅項	(58,033)	(68,876)
N	經營活動產生現金淨額	583,940	683,648
<b>投資活動現金流量</b>			
C	投資活動現金流量		
P	出售物業、廠房及設備項目所得款項	16,348	7,186
P	出售項目土地使用權所得款項		1,039
P	購置物業、廠房及設備項目	(1,878,743)	(966,500)
P	購置其他無形資產項目		(3,895)
C	收購附屬公司所付現金	(157,525)	(13,432)
P	購買計入損益的金融工具		(51,000)
P	出售計入損益的金融工具所得款項		64,500
N	投資活動所用現金流量淨額	(2,019,920)	(962,102)



		S 30 J 截至六月三十日止六個月	
		2020 二零二零年 (未經審核) RMB'000 人民幣千元	2019 二零一九年 (未經審核) RMB'000 人民幣千元
	N 附註		
C		<b>融資活動現金流量</b>	
D	-	(62,699)	(47,540)
I	-	200,000	
I		(201,949)	(157,782)
(I )/		(50,000)	(150,000)
P		4,381,178	4,073,447
R		(2,524,105)	(2,606,744)
N		1,742,425	1,111,381
N	/( )	306,445	832,927
C		0.444 0 T ( )	0.189 0 T ( )

# Notes to the Condensed Consolidated Interim Financial Information

簡明綜合中期財務資料附註 30 J 2020 二零二零年六月三十日

## 1. CORPORATE INFORMATION

中國心連心化肥有限公司（「中國心連心」）於二零零六年七月十七日根據新加坡公司法在新加坡註冊成立的有限公司，其股份於香港聯合交易所有限公司（「聯交所」）主板上市。本公司的註冊辦事處位於新加坡，其營業地點位於中華人民共和國（「中國」）河南省小冀鎮新鄉經濟開發區。本公司的主要業務為投資控股。本公司附屬公司的主要業務是生產及銷售尿素、複合肥、甲醇、糠醇、三聚氰胺、二甲醚、液態氨及氨溶液。

### 2.1 BASIS OF PREPARATION

該等財務報表是根據新加坡財務報告準則（國際）（「新加坡財務報告準則（國際）」）及國際財務報告準則（「國際財務報告準則」）編制。就新加坡財務報告準則（國際）而言，已按照國際財務報告準則編制並符合國際財務報告準則的財務報表被視為已符合新加坡財務報告準則（國際）。新加坡財務報告準則（國際）包含與國際財務報告準則等效的準則及解釋。

該等財務報表乃根據歷史成本法編製，惟按公平值計入損益的股權投資則按公平值計量。該等財務報表以人民幣（「人民幣」）呈列，除另有指明外，表格中所有金額已約整至最接近的千位（「人民幣千元」）。

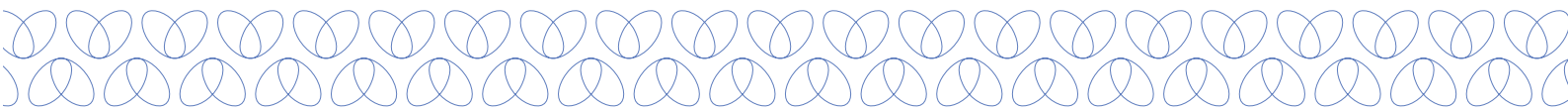
## 1. 公司資料

中國心連心化肥有限公司是一家於二零零六年七月十七日根據新加坡公司法在新加坡註冊成立的有限公司，其股份於香港聯合交易所有限公司（「聯交所」）主板上市。本公司的註冊辦事處位於新加坡，其營業地點位於中華人民共和國（「中國」）河南省小冀鎮新鄉經濟開發區。本公司的主要業務為投資控股。本公司附屬公司的主要業務是生產及銷售尿素、複合肥、甲醇、糠醇、三聚氰胺、二甲醚、液態氨及氨溶液。

### 2.1 編製基準

該等財務報表是根據新加坡財務報告準則（國際）（「新加坡財務報告準則（國際）」）及國際財務報告準則（「國際財務報告準則」）編制。就新加坡財務報告準則（國際）而言，已按照國際財務報告準則編制並符合國際財務報告準則的財務報表被視為已符合新加坡財務報告準則（國際）。新加坡財務報告準則（國際）包含與國際財務報告準則等效的準則及解釋。

該等財務報表乃根據歷史成本法編製，惟按公平值計入損益的股權投資則按公平值計量。該等財務報表以人民幣（「人民幣」）呈列，除另有指明外，表格中所有金額已約整至最接近的千位（「人民幣千元」）。



## 2.2 CHANGES IN ACCOUNTING POLICIES AND DISCLOSURES

T G

G

:

Description Effective for annual periods beginning on or after

IFRS 17 I C 1 J 2020

A IFRS 3 : D B 1 J 2020

A IFRS 1 IFRS 8 : D M 1 J 2020

T

## 3. OPERATING SEGMENT INFORMATION

F

G

:

M

M

M

M

M

M

M

(DME)

### ALLOCATION BASIS

S

. U

## 2.2 會計政策的變動及披露

本集團已採納下列適用於本公司的已頒佈的準則及詮釋：

說明 於下列日期或之後開始的年度期間生效

國際財務報告準則 二零二零年一月一日  
第 17 號：保險合約

國際財務報告準則 二零二零年一月一日  
第 3 號修訂本：  
業務的定義

國際財務報告準則 二零二零年一月一日  
第 1 號及國際財務  
報告準則第 8 號修訂本：  
重大的定義

董事預期採納上述其他準則及詮釋將不會對首次應用期間的財務報表產生重大影響。

## 3. 經營分部資料

就管理而言，本集團按其產品劃分為業務單位，並擁有以下七個可申報經營分部：

尿素的生產及銷售  
車用尿素溶液的生產及銷售  
複合肥的生產及銷售  
甲醇的生產及銷售  
三聚氰胺的生產及銷售  
糠醇的生產及銷售  
二甲醚 (DME) 的生產及銷售

### 分配基準

分部業績包括分部直接應佔的項目及按合理基準所分配的項目。未分配項目主要包括其他收入、其他開支、銷售及分銷開支、一般及行政開支、財務成本以及所得稅開支。



### 3. OPERATING SEGMENT INFORMATION (CONTINUED)

#### ALLOCATION BASIS (CONTINUED)

F 30 J 2019

		U 尿素 (未經審核) RMB'000 人民幣千元	C 複合肥 (未經審核) RMB'000 人民幣千元	M 甲醇 (未經審核) RMB'000 人民幣千元	M 三聚氰胺 (未經審核) RMB'000 人民幣千元	F 糠醇 (未經審核) RMB'000 人民幣千元	D 二甲醚 (未經審核) RMB'000 人民幣千元	U 車用尿素 溶液 (未經審核) RMB'000 人民幣千元	O 其他 (未經審核) RMB'000 人民幣千元	T 總計 (未經審核) RMB'000 人民幣千元
RE ENUE	收入									
S	銷售給外部 客戶	1,909,162	1,585,621	44,187	368,064	201,176	457,678	23,342	207,264	4,796,494
T	總收入	1,909,162	1,585,621	44,187	368,064	201,176	457,178	23,342	207,264	4,796,494
S	分部溢利	608,967	236,209	1,908	139,038	15,222	44,333	4,299	67,865	1,117,841
I	利息收入									10,245
U	未分配其他 收益									21,651
U	未分配開支									(576,893)
F	財務成本									(184,974)
P	除稅前溢利									387,870
I	所得稅開支									(70,410)
P	期內溢利									317,460

### 4. REVENUE AND OTHER INCOME/(EXPENSES), NET

R , G ' ,  
:  
A G ' ,

### 3. 經營分部資料(續)

#### 分配基準(續)

截至二零一九年六月三十日止六個月

### 4. 收入及其他收入 (開支), 淨額

收入亦為本集團的營業額, 指出售貨品並扣除相關稅項、退貨撥備及交易折扣後的淨發票價值。

本集團的收入、其他收入及其他開支分析如下:

		S 截至六月三十日止六個月 2020 二零二零年 (未經審核) RMB'000 人民幣千元	30 J 二零一九年 (未經審核) RMB'000 人民幣千元
R	收入		
S	銷售貨品	4,939,764	4,796,494

# Notes to the Condensed Consolidated Interim Financial Information

簡明綜合中期財務資料附註 30J 2020 二零二零年六月三十日

## 4. REVENUE AND OTHER INCOME/(EXPENSES), NET (CONTINUED)

## 4. 收入及其他收入（開支），淨額（續）

		S	30 J
		截至六月三十日止六個月	
		2020	2019
		二零二零年	二零一九年
		( )	( )
		(未經審核)	(未經審核)
		RMB'000	RMB'000
		人民幣千元	人民幣千元
O	其他收入		
B ☒	銀行利息收入	4,964	10,245
N	-	22,421	27,334
S	銷售副產品的純利		
S	股務費收入	9,389	6,561
P	罰款收入	5,126	1,120
S	補助收入	2,977	1,920
I	投資收入	2,106	24,938
C	補償收入	2,617	5,893
P	出售備用零件及其他配件的溢利	14,108	
P	, 出售物業、廠房及設備項目的溢利	14,092	
O	其他	12,551	4,080
		90,351	82,091
O	其他開支		
L	, 物業、廠房及設備減值損失	(1,917)	(12,683)
L	, 出售物業、廠房及設備項目的虧損		(5,128)
E	, 匯兌虧損，淨額		(1,776)
L	衍生金融工具公平值變動虧損		(18,640)
L	股權投資公平值變動虧損	(1,553)	(9,921)
D	捐贈	(4,521)	
O	其他	(2,398)	(2,047)
		(10,389)	(50,195)
O	/( ) 其他收入（開支）	79,962	31,896

## 5. FINANCE COSTS

		S 截至六月三十日止六個月	30 J 截至六月三十日止六個月
		2020 二零二零年 (未經審核) RMB'000 人民幣千元	2019 二零一九年 (未經審核) RMB'000 人民幣千元
I	須於五年內悉數償還的銀行貸款、銀行透支及其他貸款的利息	201,949	184,767
I	須於五年後悉數償還的銀行貸款、銀行透支及其他貸款的利息		207
		201,949	184,974

## 5. 財務成本

		S 截至六月三十日止六個月	30 J 截至六月三十日止六個月
		2020 二零二零年 (未經審核) RMB'000 人民幣千元	2019 二零一九年 (未經審核) RMB'000 人民幣千元
I	須於五年內悉數償還的銀行貸款、銀行透支及其他貸款的利息	201,949	184,767
I	須於五年後悉數償還的銀行貸款、銀行透支及其他貸款的利息		207
		201,949	184,974

## 6. PROFIT BEFORE TAX

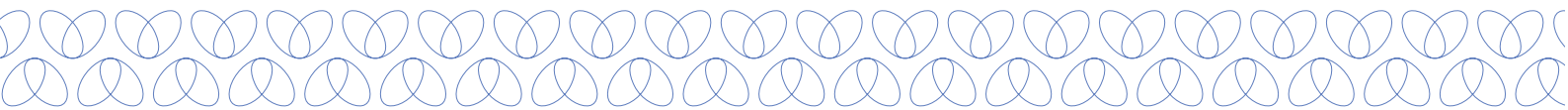
本集團的除稅前溢利乃經扣除：

		S 截至六月三十日止六個月	30 J 截至六月三十日止六個月
		2020 二零二零年 (未經審核) RMB'000 人民幣千元	2019 二零一九年 (未經審核) RMB'000 人民幣千元
C	銷售存貨成本	3,877,460	3,678,653
D	物業、廠房及設備折舊	365,229	290,201
A	預付土地租賃款項攤銷		6,942
D	使用權資產折舊	24,098	23,474
L	租賃付款		26
E	僱員福利開支(包括董事薪酬):		
S	薪金及花紅	335,250	369,212
C	定期供款計劃的已供款部分	43,750	43,833
	福利開支	26,610	21,095
		405,610	434,140
A	核數師酬金		767
L	出售物業、廠房及設備項目的虧損		5,128

## 6. 除稅前溢利

本集團的除稅前溢利乃經扣除：

		S 截至六月三十日止六個月	30 J 截至六月三十日止六個月
		2020 二零二零年 (未經審核) RMB'000 人民幣千元	2019 二零一九年 (未經審核) RMB'000 人民幣千元
C	銷售存貨成本	3,877,460	3,678,653
D	物業、廠房及設備折舊	365,229	290,201
A	預付土地租賃款項攤銷		6,942
D	使用權資產折舊	24,098	23,474
L	租賃付款		26
E	僱員福利開支(包括董事薪酬):		
S	薪金及花紅	335,250	369,212
C	定期供款計劃的已供款部分	43,750	43,833
	福利開支	26,610	21,095
		405,610	434,140
A	核數師酬金		767
L	出售物業、廠房及設備項目的虧損		5,128



## Notes to the Condensed Consolidated Interim Financial Information

簡明綜合中期財務資料附註 30J 2020 二零二零年六月三十日

### 7. INCOME TAX EXPENSE

## 9. EARNINGS PER SHARE ATTRIBUTABLE TO ORDINARY EQUITY HOLDERS OF THE COMPANY

E		G	
		C	
	1,171,621,000 (		30 J
2019: 1,171,621,000)	(		
	)		

T			
	30 J	2020	2019

## 10. PROPERTY, PLANT AND EQUIPMENT, PREPAID LAND LEASE PAYMENTS AND COAL MINING RIGHTS

D			
			G
	RMB1,903,125,000	RMB16,348,000 (	
30 J	2019: RMB677,186,965	RMB353,335,308),	

## 11. PREPAYMENTS

## 9. 本公司普通股權益擁有人應佔每股盈利

每股盈利乃根據本公司普通股權益持有人應佔期內本集團溢利，除以期內已發行普通股(包括已發行的強制性可轉換工具)加權平均數 1,171,621,000 股(截至二零一九年六月三十日止六個月：1,171,621,000 股)計算得出。

於截至二零二零年及二零一九年六月三十日止六個月並無潛在攤薄普通股，因此該等期間的每股攤薄盈利金額與每股基本盈利金額相等。

## 10. 物業、廠房及設備、預付土地租賃款項及煤礦開採權

期內，本集團為購買物業、廠房及設備項目、土地使用權及煤礦開採權所支付的款項以及出售物業、廠房及設備項目所得款項分別為約人民幣 1,903,125,000 元及人民幣 16,348,000 元(截至二零一九年六月三十日止六個月：人民幣 677,186,965 元及人民幣 353,335,308 元)。

## 11. 預付款項

		30 J 2020 二零二零年 六月三十日 (N) (未經審核) RMB'000 人民幣千元	31 D 2019 二零一九年 十二月三十一日 (A) (經審核) RMB'000 人民幣千元
<b>NON-CURRENT</b>	<b>非即期</b>		
P :	預付款項：		
P	購買物業、廠房及設備項目的預付款項	754,513	844,713
<b>CURRENT</b>	<b>即期</b>		
P :	預付款項：		
A	預付供應商的按金	287,790	386,887
C	預付土地租賃款項的即期部分		
O	其他預付款項	31,876	15,677
		319,666	402,564

# Notes to the Condensed Consolidated Interim Financial Information

簡明綜合中期財務資料附註 30 J 2020 二零二零年六月三十日

## 12. EQUITY INVESTMENTS AT FAIR VALUE THROUGH PROFIT OR LOSS

## 12. 按公平值計入損益的股權投資

		30 J 2020 二零二零年 六月三十日 (未經審核) RMB'000 人民幣千元	31 D 2019 二零一九年 十二月三十一日 (經審核) RMB'000 人民幣千元
NON-CURRENT	非即期		
▼	: 非上市股權投資, 按公平值:		
PRC	中國	6,708	6,708
CURRENT	即期		
L	: 上市股權投資, 按公平值:		
S	新加坡	3,194	3,194
H K	香港	16,156	17,709
O	: 其他非上市債務投資, 按公平值:		
PRC	中國		
		19,350	20,903

T

以上於權益證券的投資無固定到期日或孳息率。

## 13. INVENTORIES

## 13. 存貨

		30 J 2020 二零二零年 六月三十日 (未經審核) RMB'000 人民幣千元	31 D 2019 二零一九年 十二月三十一日 (經審核) RMB'000 人民幣千元
R	原材料	349,766	402,599
P	部件及備用零件	102,322	130,101
F	製成品	322,944	452,347
A	過期存貨撥備	(1,443)	(1,443)
		773,589	983,604

## 14. TRADE AND BILLS RECEIVABLES

		30 J 2020 二零二零年 六月三十日 (未經審核) RMB'000 人民幣千元	31 D 2019 二零一九年 十二月三十一日 (經審核) RMB'000 人民幣千元
T	貿易應收款項	278,453	148,006
B	應收票據	224,270	245,413
		502,723	393,419

T 30 90 .T - - .T G ' 90  
180 .T RMB.  
T G ' .E  
.T G ☒ ☒ O  
.I  
G ' ☒ T G  
A

# Notes to the Condensed Consolidated Interim Financial Information

簡明綜合中期財務資料附註 30 J 2020 二零二零年六月三十日

## 15. CASH AND CASH EQUIVALENTS AND PLEDGED TIME DEPOSITS

## 15. 現金及現金等價物以及已抵押定期存款

		30 J 2020 二零二零年 六月三十日 (未經審核) RMB'000 人民幣千元	31 D 2019 二零一九年 十二月三十一日 (經審核) RMB'000 人民幣千元
F	定期存款	867,053	499,346
L :P	減：已抵押定期存款	(867,053)	(499,346)
C	銀行存款及現金	1,190,893	884,448
C	現金及現金等價物	1,190,893	884,448

A	30 J 2020,	☒	G
RMB863,666,000).	RMB	RMB1,164,325,000 (31 D	2019:
T	RMB		
A	M	' F E C R	,
R	S	,S P F E	
	G	RMB	
	☒		
C	☒		☒
.S	-		
G	,		-
.T	☒		
	☒		

於二零二零年六月三十日，以人民幣計值的本集團現金及銀行結餘達人民幣1,164,325,000元(二零一九年十二月三十一日：人民幣863,666,000元)。人民幣並不可自由兌換為其他貨幣，然而，根據中國內地的外匯管制條例及結匯、售匯及付匯管理規定，本集團獲准透過獲授權進行外匯業務的銀行將人民幣兌換為其他貨幣。

銀行存款按日常銀行存款利率的浮動利率賺取利息。短期定期存款介乎一日至三個月之間的可變期間，視乎本集團即時的現金需求而定，並按各自的短期定期存款利率賺取利息。銀行結餘及已抵押存款乃存放於信譽可靠兼無近期拖欠記錄的銀行。

**15. CASH AND CASH EQUIVALENTS AND PLEDGED TIME DEPOSITS (CONTINUED)**

**15. 現金及現金等價物以及已抵押定期存款(續)**

		30 J 2020 二零二零年六月三十日			31 D 2019 二零一九年十二月三十一日		
		C I 合約利率	M 到期日	RMB'000 人民幣千元 (Unaudited) (未經審核)	C I 合約利率	M 到期日	RMB'000 人民幣千元 (A ) (經審核)
G	本集團						
C	流動						
B ☒	銀行貸款						
	有抵押	4.35%-4.75%	2021 二零二一年	300,000	4.35%-6.35%	2020 二零二零年	244,223
	無抵押	2.90%-6.18%	2021 二零二一年	3,319,761	3.63%-6.18%	2020 二零二零年	2,346,561
L	政府貸款						
	無抵押				F 0.3% ☒  浮動利率 (高於市場貸款基 準利率0.3%)	2020 二零二零年	909
L	/ 租賃公司貸款 應支付融資租賃	4.75%	2021 二零二一年	120,000	4.75%	2020 二零二零年	182,476
				3,739,761			2,774,169
N -	非流動						
B ☒	銀行貸款						
	有抵押	6.00%	2027 二零二七年	600,000			10,000
	無抵押	4.75%-6.18%	2021 to 2027 二零二一年至 二零二七年	3,153,712	4.75%-6.18%	2021 2026 二零二一年至 二零二六年	3,413,988
L	政府貸款						
	無抵押						
L	/ 租賃公司貸款 應支付融資租賃	4.75%-6.83%	2021 2023 二零二一年至 二零二三年	723,247	4.75%	2021 2022 二零二一年至 二零二二年	315,099
				4,476,959			3,739,087
				8,216,720			6,513,256

# Notes to the Condensed Consolidated Interim Financial Information

簡明綜合中期財務資料附註 30 J 2020 二零二零年六月三十日

## 16. TRADE PAYABLES

A

, :

		30 J 2020 二零二零年 六月三十日 ( ) (未經審核) RMB'000 人民幣千元	31 D 2019 二零一九年 十二月三十一日 (A ) (經審核) RMB'000 人民幣千元
1	1個月以內	233,573	157,435
1 3	1至3個月	74,039	92,956
3 6	3至6個月	27,661	51,156
6 12	6至12個月	30,070	42,167
0 12	12個月以上	35,445	22,922
		400,788	366,636

T

30 90 .T

RMB.

## 16. 貿易應付款項

貿易應付款項於申報期末的賬齡分析(根據發票日期)如下:

	30 J 2020 二零二零年 六月三十日 ( ) (未經審核) RMB'000 人民幣千元	31 D 2019 二零一九年 十二月三十一日 (A ) (經審核) RMB'000 人民幣千元
1	233,573	157,435
1 3	74,039	92,956
3 6	27,661	51,156
6 12	30,070	42,167
0 12	35,445	22,922
	400,788	366,636

貿易應付款項為無息，通常應於30至90日期限內結算。貿易應付款項以人民幣計值。



# Notes to the Condensed Consolidated Interim Financial Information

簡明綜合中期財務資料附註 30 J 2020 二零二零年六月三十日

## 18. MAJOR NON-CASH TRANSACTION – INTEREST CAPITALISATION

D , G  
RMB49,545,000 (2019: N ) , .

## 19. CONTINGENT LIABILITIES

A , G  
.

## 20. COMMITMENTS

## 18. 主要非現金交易 – 利息資本化

於回顧期間，本集團的物業、廠房及設備的資本化利息開支為人民幣49,545,000元（二零一九年：無）。

## 19. 或然負債

於申報期末，本集團並無任何重大或然負債。

## 20. 承擔

		30 J 2020 二零二零年 六月三十日 (N ) (未經審核) RMB'000 人民幣千元	31 D 2019 二零一九年 十二月三十一日 (A ) (經審核) RMB'000 人民幣千元
C	資本承擔		
C	: 已訂約但未撥備:		
B	樓宇	1,044,232	826,213
P	廠房及機器	2,041,681	2,919,181
C	煤礦	30,602	15,408
		3,116,515	3,760,802
O	其他承擔		
P	購買原材料	1,177,337	812,342

## 21. RELATED PARTY TRANSACTIONS

( ) I , G :

## 21. 關連方交易

( ) 除本中期財務資料其他部分載述的交易外，本集團於期內與關連方進行下列交易：

		S 30 J 截至六月三十日止六個月	
		2020 二零二零年 ( ) (未經審核) RMB'000 人民幣千元	2019 二零一九年 ( ) (未經審核) RMB'000 人民幣千元
S	, :	向以下公司銷售水電及蒸汽：	
C ,L #	C E	新鄉市心連心化工設備有限公司#	
		688	202
O	:	來自以下公司的經營租賃收入：	
C ,L #	C E	新鄉市心連心化工設備有限公司#	
		84	19
P	:	向以下公司購買設備及服務費支出：	
C ,L #	C E	新鄉市心連心化工設備有限公司#	
		32,218	30,199
O	:	經營租約開支予：	
H	C G C ,L #	河南心連心化工集團有限公司#	
			1,120

# T (H) C , H C G C ,L # T C ' H C .

# 該等公司為河南心連心化工集團有限公司(「河南化工」)的附屬公司，河南化工的股東與本公司的股東相同。本公司的執行董事及行政人員於河南化工擁有若干股權。

# Notes to the Condensed Consolidated Interim Financial Information

簡明綜合中期財務資料附註 30 J 2020 二零二零年六月三十日

## 21. RELATED PARTY TRANSACTIONS (CONTINUED)

( ) C ☑  
G :

		S	30 J	
		截至六月三十日止六個月		
		2020	2019	
		二零二零年	二零一九年	
		( )	( )	
		(未經審核)	(未經審核)	
		RMB'000	RMB'000	
		人民幣千元	人民幣千元	
D	'	董事袍金	525	525
S		薪金及花紅	2,792	4,554
C		定期供款計劃的已供款部分	167	122
T	☑	支付予主要管理人員的薪酬 總額	3,484	5,201

## 22. SEASONALITY OF OPERATIONS

D ☑ , ☑

## 21. 關連方交易(續)

( ) 本集團董事及主要管理人員的薪酬：

		S	30 J	
		截至六月三十日止六個月		
		2020	2019	
		二零二零年	二零一九年	
		( )	( )	
		(未經審核)	(未經審核)	
		RMB'000	RMB'000	
		人民幣千元	人民幣千元	
D	'	董事袍金	525	525
S		薪金及花紅	2,792	4,554
C		定期供款計劃的已供款部分	167	122
T	☑	支付予主要管理人員的薪酬 總額	3,484	5,201

## 22. 經營季節性

由於季節性氣候狀況，複合肥的銷售隨季節波動，通常一年的第三季度為需求高峰期。



China XLX Fertiliser Ltd.  
中國心連心化肥有限公司 \*

(於新加坡註冊成立之有限公司)

S 0C 股份代號：1866

\* For identification purpose only 僅供識別



This interim report is printed on FSC™ Certified Paper. Pulps used are chlorine-free and acid-free. The FSC™ logo identifies products which contain wood from responsible forest certified in accordance with the rules of the Forest Stewardship Council®.

Design and Production:  
[www.ilinkfn.com](http://www.ilinkfn.com)